

Vážený kliente!

Zkrácený návod k obsluze tvoří přílohu k návodu k obsluze pračky. Před použitím výrobku se důkladně seznámte s jeho návodem, zejména s poznámkami a pokyny týkajícími se bezpečného používání výrobku.

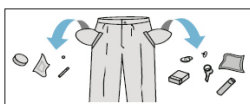
Před připojením pračky do síťové zásuvky odstraňte přepravní pojistky a pračku vyrovnejte do roviny. Pračku zapněte teprve po její správné instalaci.

Jemné a syntetické látky a vlnu perte pouze v programech,

kteří jsou pro ně určeny. Náplň výše uvedených látek v množství ne větším, než je doporučeno v tabulce (viz str. 2).

Správná obsluha pračky prodlužuje její životnost, proto pamatujte, aby těsnění bubny bylo suché (po praní nezavírejte úplně dvířka). Pračku čistěte jemnými čistícími přípravky, neдрhňte brusnými prostředky.

1 Příprava k praní



- Vyprázdněte kapsy.
- Zapněte zipy.
- Drobné věci vložte do pracího pytlíku.
- Otevřete dvířka pračky stisknutím úchytu z vnitřní strany.
- Vložte roztrhání prádlo do pračky:
 - bavlna – zcela plný bubn.
 - syntetika – max. 1/2 bubnu.
 - hedvábí, vlna – max. 1/3 bubnu.
- Zavřete dvířka, přitlačte dvířka ke krytu.

2 Dávkování pracích prostředků

- Otevřete násypku na prací prostředky zatažením za úchyt.
- Nasypte nebo nalijte prací prostředek v množství doporučeném výrobcem pracího prostředku do příslušné přihrádky.
- Nalijte aviváž – (např. změkčovač), vyberte přihrádku na prací prostředky.
 - II Přihrádka na prostředek pro Hlavní PRANÍ.
 - ☼ Přihrádka na změkčující přípravek a jiné speciální tekuté přípravky.
 - I Přihrádka na prostředek pro PŘEDPÍRKU.

3 Výběr pracího programu

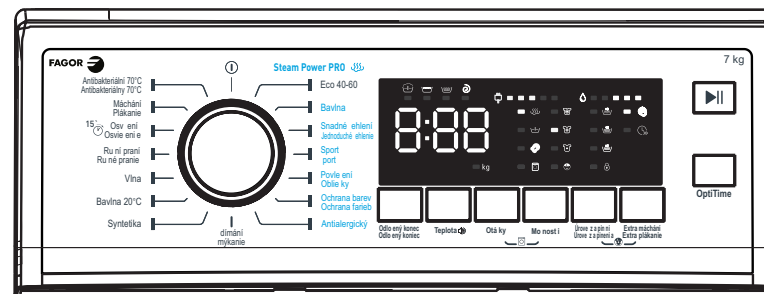
- Otočný programátor nastavte v souladu s požadovaným programem.
- Přizpůsobte program svým potřebám – můžete měnit teplotu, rychlost odstředování nebo zapnout dodatečné funkce.
- Vyberte dodatečné funkce – popsané v „Tabulce programů“ (viz str. 2).

4 Start praní

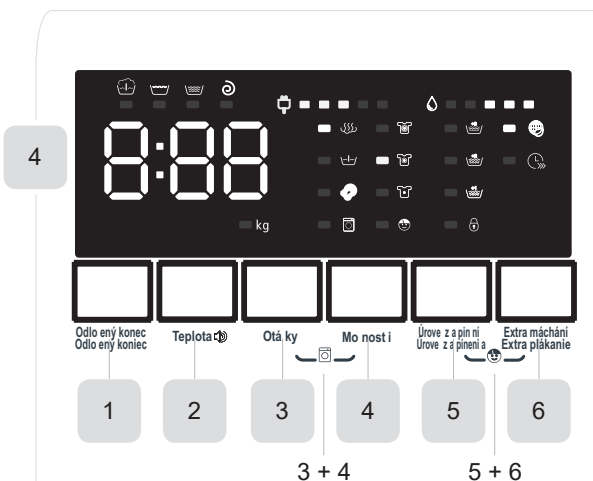
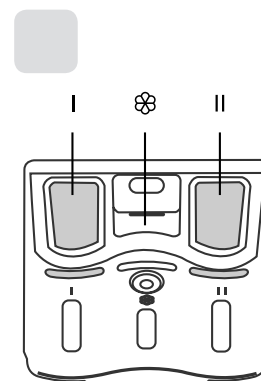
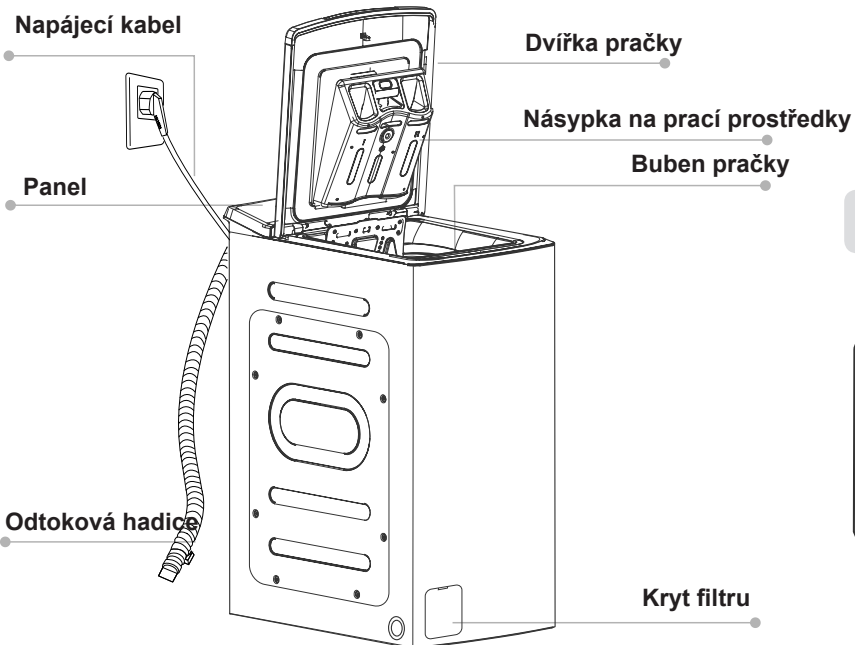
- Zavřete okénko dvířek pračky.
- Knoflík programátoru otočte na vybraný program (viz str. 2).
- Vyberte dodatečné funkce nebo změňte parametry praní – podle potřeb.
- Na displeji vyberte Hotovo za v rozsahu 0–24 hodin.
- Pak stiskněte tlačítko START/PAUZA.

5 Konec praní

- Ukončení praní indikuje zvukový signál (pokud je aktivní). Na displeji se zobrazí nápis END, dioda Blokování dvířek zhasne.
- Uzavřete přívod vody.
- Vypněte pračku.
- Odpojte pračku od elektrické sítě.
- Otevřete okénko pračky a vyjměte prádlo z pračky. Po vyjmutí prádla nezavírejte dvířka pračky – snadnější schnutí těsnění bubny. Nezavírejte úplně násypku na přípravky.



Napájecí kabel



1. Tlačítko Odložený konec
 2. Tlačítko Teplota vody
 3. Tlačítko Otáčky
 4. Tlačítko Možnosti
 5. Tlačítko Úroveň zašpinění
 6. Tlačítko Extra máchání
- 3+4. Samočištění bubnu
5+6. Dětská pojistka Child Lock

TABULKA PRACÍCH PROGRAMŮ PRAČKY: 4FET-7312N

č.	Název programu	Přednastavená			Dostupné dodatečné funkce					Násypka na prací prostředky			Čas [h:min]	Spotřeba energie [kWh]	Spotřeba vody [l]	Počet máchání Steam Power PRO	Doporučení týkající se druhu náplně	
		Přednastavená teplota [°C]	rychlost odstředování [ot./min.]	Maximální náplň [kg]	Odložený konec	Předpírka	Silent Wash	Předpírka I	Hlavní praní II	Změkčovací přípravek								
1	Eco 40-60	--	1200	7,0	✓					✗	●	○	03:28	985	52	2	Praní barevného prádla může lépe chránit barvy. Program „Eco 40-60“ slouží k praní běžně zašpiněných bavlněných látek dohromady, které lze prát při teplotě 40 °C nebo 60 °C ve stejném cyklu.	
2	Bavlna	40°	800	7,0	✓	✓	✓	✓	✓	○	●	○	02:40	929	67	2	✓	Lehce zašpiněné oděvy z bavlny nebo lnu.
3	Snadné žehlení	30°	800	3,5	✓	✓	✓	✓	✓	○	●	○	01:00	351	43	2	✓	Program určený k praní oblečení, například košil.
4	Sport	20°	800	3,5	✓	✓	✓	✓	✓	○	●	○	00:45	175	43	2	✓	Sportovní a rekreační oblečení z mikrovlákná.
5	Povlečení	40°	800	2,5	✓	✓		✓	✓	✗	●	○	01:27	496	36	3	✓	Středně nebo silně znečištěné bavlněné oblečení, lůžkoviny, ubrusy, prádlo, ručníky, lněné látky.
6	Ochrana barev	studená voda	1000	3,5	✓	✓		✓	✓	✗	●	○	01:18	191	43	2	✓	Praní barevného prádla může lépe chránit barvy.
7	Antialergický	60°	800	3,5	✓	✓		✓	✓	✗	●	○	04:31	1264	43	4	✓	Program určený pro praní oděvů pro osoby s citlivou kůží např. pro děti.
8	Ždímání	--	800	7,0	✓					✗	✗	✗	00:12	28	67	0		Odstředování praní např. po ručním praní.
9	Syntetika	40°	800	3,5	✓	✓	✓		✓	○	●	○	02:20	678	43	2		Velmi špinavé syntetické oděvy nebo vyrobené ze syntetických směsí (nylon, košile, bižuterie).
10	Bavlna 20°C	20°	1000	3,5	✓	✓			✓	✗	●	○	01:01	213	43	2		Lehce zašpiněné oděvy z bavlny nebo lnu.
11	Vlna	40°	600	2,0	✓	✓			✓	✗	●	○	01:07	420	33	2		Upozornění: Nikdy neperte vlněný oděv, který na etiketě má symboly zakazující praní v pračce.
12	Ruční praní	30°	600	2,5	✓	✓			✓	✗	●	○	00:50	292	36	2		Velmi jemné látky.
13	Osvěžení	studená voda	800	2,0	✓	✓			✓	✗	●	○	00:15	35	33	2		Velmi krátký program, vhodný na lehce zašpiněné prádlo, například malé množství prádla.
14	Máchání	--	800	7,0	✓	✓			✓	✗	○	○	00:20	47	67	1		Program slouží pro máchání s přidavkem aviváží (např. antistatických, změkčovacích přípravků). Pro velmi jemné látky snižte otáčky.
15	Antibakteriální 70°C	70°	800	3,5	✓	✓			✓	✗	●	○	02:27	1115	43	2		Pračka může zničit část bakterií a poskytnout hygienický efekt.

* Praní barevného prádla může lépe chránit barvy. Program „Eco 40-60“ slouží k praní běžně zašpiněných bavlněných látek dohromady, které lze prát při teplotě 40 °C nebo 60 °C ve stejném cyklu. UPOZORNĚNÍ: Skutečná teplota vody se může lišit od stanovené teploty cyklu. Výše uvedený čas je pouze přibližný a může se lišit od skutečného času praní, v závislosti na teplotě, tlaku vody, objemu náplně atp.

** Nejúčinnějšími programy z hlediska spotřeby energie a vody jsou obecně ty, které používají nižší teplotu a provádějí se delší dobu. UPOZORNĚNÍ: Čas se automaticky aktualizuje během praní, je přípustné jeho chvilkové zastavení a přeskoky.

*** Naplnění domácí pračky do plné kapacity uvedené výrobcem pro příslušné programy k úspoře energie a vody.

○ Použijte detergent anebo změkčovací přípravek, jestliže je to nutné,

● Vyžadovaný prací prostředek, bez kterého nebude praní účinné.

✗ Není možné použít detergent anebo změkčovací přípravek.