

## Vážený kliente!

Zkrácený návod k obsluze tvoří přílohu k návodu k obsluze pračky. Před použitím výrobku se důkladně seznámte s jeho návodem, zejména s poznámkami a pokyny týkajícími se bezpečného používání výrobku.

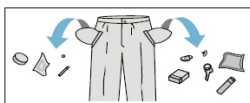
Před připojením pračky do síťové zásuvky odstraňte přepravní pojistky a pračku vyrovnejte do roviny. Pračku zapněte teprve po její správné instalaci.

Jemné a syntetické látky a vlnu perte pouze v programech,

kteří jsou pro ně určeny. Náplň výše uvedených látek v množství ne větším, než je doporučeno v tabulce (viz str. 2).

Správná obsluha pračky prodlužuje její životnost, proto pamatujte, aby těsnění bubny bylo suché (po praní nezavírejte úplně dvířka). Pračku čistěte jemnými čistícími přípravky, neдрhňte brusnými prostředky.

## 1 Příprava k praní



- Vyprázdněte kapsy.
- Zapněte zipy.
- Drobné věci vložte do pracího pytlíku.
- Otevřete dvířka pračky stisknutím úchytu z vnitřní strany.
- Vložte rozříděné prádlo do pračky:
  - bavlna – zcela plný bubn.
  - syntetika – max. 1/2 bubnu.
  - hedvábí, vlna – max. 1/3 bubnu.
- Zavřete dvířka, přitlačte dvířka ke krytu.

## 2 Dávkování pracích prostředků

- Otevřete násypku na prací prostředky zatažením za úchyt.
- Nasypte nebo nalijte prací prostředek v množství doporučeném výrobcem pracího prostředku do příslušné přihrádky.
- Nalijte aviváž – (např. změkčovač), vyberte přihrádku na prací prostředky.
  - II Přihrádka na prostředek pro Hlavní PRANÍ.
  - ☼ Přihrádka na změkčující přípravek a jiné speciální tekuté přípravky.
  - I Přihrádka na prostředek pro PŘEDPÍRKU.

## 3 Výběr pracího programu

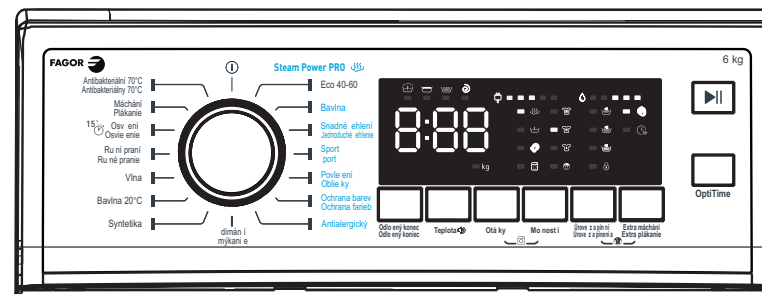
- Otočný programátor nastavte v souladu s požadovaným programem.
- Přizpůsobte program svým potřebám – můžete měnit teplotu, rychlost odstřeďování nebo zapnout dodatečné funkce.
- Vyberte dodatečné funkce – popsané v „Tabulce programů“ (viz str. 2).

## 4 Start praní

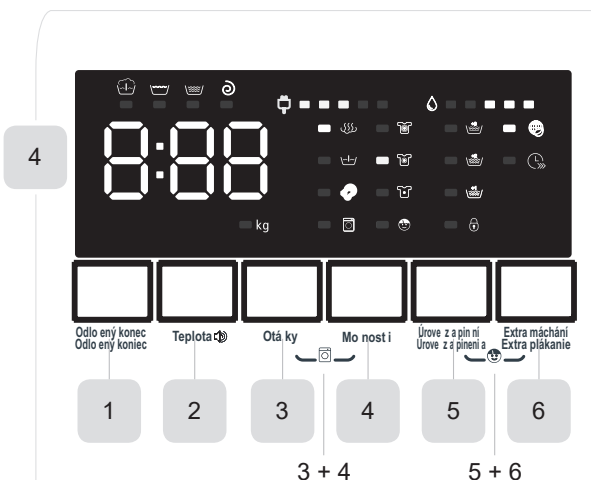
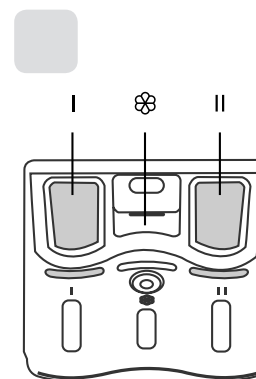
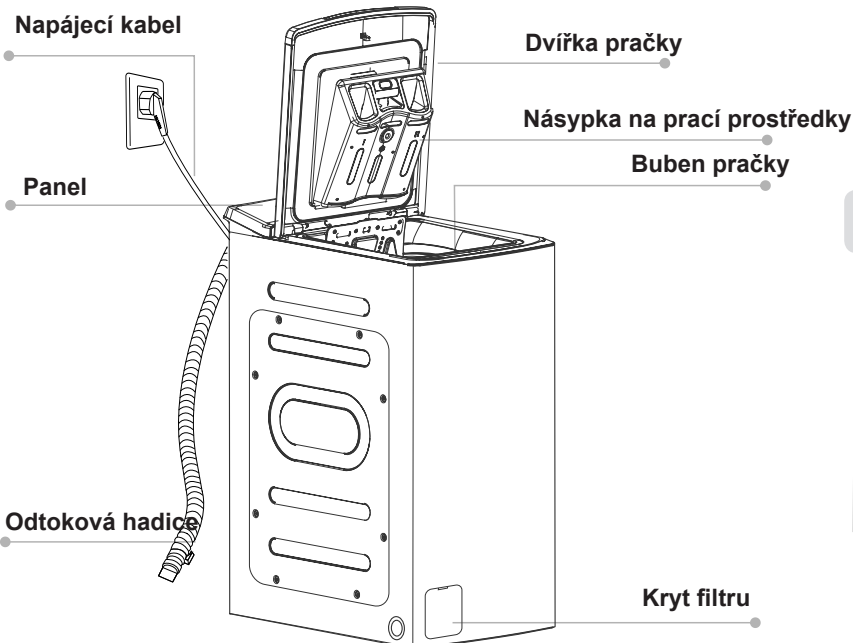
- Zavřete okénko dvířek pračky.
- Knoflík programátoru otočte na vybraný program (viz str. 2).
- Vyberte dodatečné funkce nebo změňte parametry praní – podle potřeb.
- Na displeji vyberte Hotovo za v rozsahu 0–24 hodin.
- Pak stiskněte tlačítko START/PAUZA.

## 5 Konec praní

- Ukončení praní indikuje zvukový signál (pokud je aktivní). Na displeji se zobrazí nápis END, dioda Blokování dvířek zhasne.
- Uzavřete přívod vody.
- Vypněte pračku.
- Odpojte pračku od elektrické sítě.
- Otevřete okénko pračky a vyjměte prádlo z pračky. Po vyjmutí prádla nezavírejte dvířka pračky – snadnější schnutí těsnění bubny. Nezavírejte úplně násypku na přípravky.



## Napájecí kabel



1. Tlačítko Odložený konec
2. Tlačítko Teplota vody
- Zapnutí/Vypnutí zvuku
3. Tlačítko Otáčky
4. Tlačítko Možnosti
5. Tlačítko Úroveň zašpinění
6. Tlačítko Extra máchání
- 3+4. Samočištění bubnu
- 5+6. Dětská pojistka Child Lock

TABULKA PRACÍCH PROGRAMŮ PRAČKY: 4FET-6310N

č.	Název programu	Přednastavená			Dostupné dodatečné funkce					Násypka na prací prostředky			Čas [h:min]	Spotřeba energie [kWh]	Spotřeba vody [l]	Počet máchání	Steam Power PRO	Doporučení týkající se druhu náplně
		Přednastavená teplota [°C]	rychlost odstředování [ot./min.]	Maximální náplň [kg]	Odložený konec	Předpírka	Silent Wash	Předpírka I	Hlavní praní II	Změkčovací přípravek								
1	Eco 40-60	--	1000	6,0	✓					✗	●	○	03:18	823	50	2		Praní barevného prádla může lépe chránit barvy. Program „Eco 40-60“ slouží k praní běžně zašpiněných bavlněných látek dohromady, které lze prát při teplotě 40 °C nebo 60 °C ve stejném cyklu.
2	Bavlna	40°	800	6,0	✓	✓	✓	✓	✓	○	●	○	02:40	871	59	2	✓	Lehce zašpiněné oděvy z bavlny nebo lnu.
3	Snadné žehlení	30°	800	3,0	✓	✓	✓	✓	✓	○	●	○	01:00	333	38	2	✓	Program určený k praní oblečení, například košil.
4	Sport	20°	800	3,0	✓	✓	✓	✓	✓	○	●	○	00:45	169	38	2	✓	Sportovní a rekreační oblečení z mikrovlákná.
5	Povlečení	40°	800	2,5	✓	✓		✓	✓	✗	●	○	01:27	496	35	3	✓	Středně nebo silně znečištěné bavlněné oblečení, lůžkoviny, ubrusy, prádlo, ručníky, lněné látky.
6	Ochrana barev	studená voda	1000	3,0	✓	✓		✓	✓	✗	●	○	01:18	182	38	2	✓	Praní barevného prádla může lépe chránit barvy.
7	Antialergický	60°	800	3,0	✓	✓		✓	✓	✗	●	○	04:31	1211	38	4	✓	Program určený pro praní oděvů pro osoby s citlivou kůží např. pro děti.
8	Ždímání	--	800	6,0	✓					✗	✗	✗	00:12	28	59	0		Odstředování praní např. po ručním praní.
9	Syntetika	40°	800	3,0	✓	✓	✓		✓	○	●	○	02:20	648	38	2		Velmi špinavé syntetické oděvy nebo vyrobené ze syntetických směsí (nylon, košile, bižuterie).
10	Bavlna 20°C	20°	1000	3,0	✓	✓			✓	✗	●	○	01:01	207	38	2		Lehce zašpiněné oděvy z bavlny nebo lnu.
11	Vlna	40°	600	2,0	✓	✓			✓	✗	●	○	01:07	420	32	2		Upozornění: Nikdy neperte vlněný oděv, který na etiketě má symboly zakazující praní v pračce.
12	Ruční praní	30°	600	2,5	✓	✓			✓	✗	●	○	00:50	292	35	2		Velmi jemné látky.
13	Osvěžení	studená voda	800	2,0	✓	✓			✓	✗	●	○	00:15	35	32	2		Velmi krátký program, vhodný na lehce zašpiněné prádlo, například malé množství prádla.
14	Máchání	--	800	6,0	✓	✓			✓	✗	○	○	00:20	47	59	1		Program slouží pro máchání s přidavkem aviváží (např. antistatických, změkčovacích přípravků). Pro velmi jemné látky snižte otáčky.
15	Antibakteriální 70°C	70°	800	3,0	✓	✓			✓	✗	●	○	02:27	1051	38	2		Pračka může zničit část bakterií a poskytnout hygienický efekt.

\* Praní barevného prádla může lépe chránit barvy. Program „Eco 40-60“ slouží k praní běžně zašpiněných bavlněných látek dohromady, které lze prát při teplotě 40 °C nebo 60 °C ve stejném cyklu. UPOZORNĚNÍ: Skutečná teplota vody se může lišit od stanovené teploty cyklu. Vyše uvedený čas je pouze přibližný a může se lišit od skutečného času praní, v závislosti na teplotě, tlaku vody, objemu náplně atp. Čas se automaticky aktualizuje během praní, je přípustné jeho chvilkové zastavení a přeskoky.

\*\* Nejučinnějšími programy z hlediska spotřeby energie a vody jsou obecně ty, které používají nižší teplotu a provádějí se delší dobu.

\*\*\* Naplnění domácí pračky do plné kapacity uvedené výrobcem pro příslušné programy k úspoře energie a vody.

○ Použijte detergent anebo změkčovací přípravek, jestliže je to nutné,

● Vyžadovaný prací prostředek, bez kterého nebude praní účinné.

✗ Není možné použít detergent anebo změkčovací přípravek.